

p3 RollUp S10 / 85

Größe: 85 x 155 bis 220 cm (+25 cm)


Bitte beachten:

Die unteren nicht sichtbaren 25 cm bitte in der Grafik beachten! Flächen und Verläufe einige Zentimeter in den nicht sichtbaren Bereich anlegen.

Bitte senden Sie uns die druckfertigen Daten **ausschl. in CMYK, ohne Schnittzeichen und ohne Überfüller.**


Bildaufösung im Endformat: mindestens 72 dpi.

Grafiklayout



Bitte die 25 cm in der Grafik beachten! Sie sind mit anzulegen, sind aber nicht sichtbar, notwendig für Montage!

Beispiel



(Teleskopstange)

www.exponorm.at

Messebau
Veranstaltungsdesign
Faltsysteme
Digitalprints

Gestaltung
Planung
Realisation

exponorm Wien
1210 Wien
Kammelpweg 11
T +43 (1) 271 67 00-0
F +43 (1) 271 67 00-4
info@exponorm.at

Eine gute Idee.

p3 RollUp S10 / 100

Größe: 100 x 155 bis 220 cm (+25 cm)


Bitte beachten:

Die unteren nicht sichtbaren 25 cm bitte in der Grafik beachten! Flächen und Verläufe einige Zentimeter in den nicht sichtbaren Bereich anlegen.

Bitte senden Sie uns die druckfertigen Daten **ausschl. in CMYK, ohne Schnittzeichen und ohne Überfüller.**

Bildauflösung im Endformat: mindestens 72 dpi.

Grafiklayout



Bitte die 25 cm in der Grafik beachten! Sie sind mit anzulegen, sind aber nicht sichtbar, notwendig für Montage!

Beispiel



(Teleskopstange)

www.exponorm.at

Messebau
Veranstaltungsdesign
Faltsysteme
Digitalprints

Gestaltung
Planung
Realisation

exponorm Wien
1210 Wien
Kammelpweg 11
T +43 (1) 271 67 00-0
F +43 (1) 271 67 00-4
info@exponorm.at

Eine gute Idee.

p3 RollUp S10 / 125

Größe: 125 x 155 bis 220 cm (+25 cm)


Bitte beachten:

Die unteren nicht sichtbaren 25 cm bitte in der Grafik beachten! Flächen und Verläufe einige Zentimeter in den nicht sichtbaren Bereich anlegen.

Bitte senden Sie uns die druckfertigen Daten **ausschl. in CMYK, ohne Schnittzeichen und ohne Überfüller.**


Bildauflösung im Endformat: mindestens 72 dpi.

Grafiklayout



Bitte die 25 cm in der Grafik beachten! Sie sind mit anzulegen, sind aber nicht sichtbar, notwendig für Montage!

Beispiel



(Teleskopstange)

www.exponorm.at

Messebau
Veranstaltungsdesign
Faltsysteme
Digitalprints

Gestaltung
Planung
Realisation

exponorm Wien
1210 Wien
Kammelpweg 11
T +43 (1) 271 67 00-0
F +43 (1) 271 67 00-4
info@exponorm.at

Eine gute Idee.

p3 RollUp S10 / 150

Größe: 125 x 155 bis 220 cm (+25 cm)

Bitte beachten:

Die unteren nicht sichtbaren 25 cm bitte in der Grafik beachten! Flächen und Verläufe einige Zentimeter in den nicht sichtbaren Bereich anlegen.

Bitte senden Sie uns die druckfertigen Daten **ausschl. in CMYK, ohne Schnittzeichen und ohne Überfüller.**


Bildauflösung im Endformat: mindestens 72 dpi.

Beispiel



(Teleskopstange)

Grafiklayout



Bitte die 25 cm in der Grafik beachten! Sie sind mit anzulegen, sind aber nicht sichtbar, notwendig für Montage!

www.exponorm.at

Messebau
Veranstaltungsdesign
Faltsysteme
Digitalprints

Gestaltung
Planung
Realisation

exponorm Wien
1210 Wien
Kammelpweg 11
T +43 (1) 271 67 00-0
F +43 (1) 271 67 00-4
info@exponorm.at

Eine gute Idee.